

РОСЖЕЛДОР
Федеральное государственное бюджетное
образовательное учреждение высшего образования
«Ростовский государственный университет путей сообщения»
(ФГБОУ ВО РГУПС)
Филиал РГУПС в г. Воронеж
П Р И К А З

«25» марта 2024г.

№ 54/66-09

г. Воронеж

Об утверждении Алгоритмов антитеррористической безопасности в
филиале РГУПС в г. Воронеж

Во исполнение постановления Правительства РФ от 19.04.2019 № 471, на основании письма Минпросвещения России от 28 июня 2023 г. N АБ-2594/14, а также с целью повышения уровня готовности административного, преподавательского составов и обучающихся, работников охранных организаций, задействованных в охране объектов филиала РГУПС в г. Воронеж, к действиям при совершении (угрозе совершения) преступления террористической направленности,

ПРИКАЗЫВАЮ:

1. Утвердить и ввести в действие Алгоритмы действий сотрудников филиала, работников частных охранных организаций и обучающихся при совершении (угрозе совершения) преступления в формах вооруженного нападения, размещения взрывного устройства, захвата заложников, срабатывания на территории образовательной организации взрывного устройства, в том числе доставленного беспилотным летательным аппаратом, нападения с использованием горючих жидкостей, а также информационного взаимодействия образовательных организаций с территориальными органами МВД России, Росгвардии и ФСБ России (далее Алгоритмы) (Приложение № 1).

2. В случае совершения (угрозе совершения) преступлений террористической направленности на объектах филиала назначить ответственными лицами за координацию действий следующих сотрудников:

-ул. Студенческая, 18- начальника УМО СПО Н.Г. Смирных, инженера-смотрителя зданий и сооружений В.Н. Бондарева;

-ул. Б.Хмельницкого 21,35 – преподавателя И.Н. Тазаеву, инженера-смотрителя зданий и сооружений В.Н. Алифанова;

-ул. Урицкого 75а- зам. директора по АХР А.А. Купавых, инженера-смотрителя зданий и сооружений А.Н.Рожкова;

-ул. Студенческая, 24 –коменданта В.И. Вязникову;

-ул. Арсенальная, 5/1- коменданта В.В. Боеву.

На период отсутствия ответственных лиц (отпуск, командировка, болезнь и т.п.), ответственность возлагается на лиц, исполняющих их обязанности.

3. Утвердить схемы оповещения сотрудников филиала при проведении возможной эвакуации на объектах по адресам:

- ул. Урицкого, 75 (Приложение 2);
- ул. Студенческая 18,24 (Приложение 3);
- ул. Б.Хмельницкого 21,35 (Приложение 4);
- ул. Арсенальная, 5/1 (Приложение 5).

Лицам, ответственным за оповещение, при получении сообщения о необходимости эвакуации оповестить сотрудников любым доступным способом.

Лицам, ответственным за координацию действий (п.2 настоящего приказа), организовать взаимодействие сотрудников на объектах в соответствии со схемами оповещения.

4. Руководителям структурных подразделений филиала принять к руководству и довести до сведения сотрудников под роспись Алгоритмы и схемы оповещения. Листы ознакомления передать в отдел кадров.

5. Зам директора по АХР А.А. Купавых уведомить сотрудников ЧОО об утвержденных Алгоритмах, произвести актуализацию должностных инструкций работников ЧОО, осуществляющих охрану объектов филиала, включив положения Алгоритмов (действия работников охранных организаций).

6. Ведущему специалисту Е.В. Ивакиной организовать размещение Алгоритмов на информационных стендах в учебных корпусах и общежитиях филиала.

7. Начальнику отдела информационных технологий С.С. Чекалину разместить Алгоритмы на сайте филиала.

8. Приказ №57/184-од от 30.09.2022г «О внедрении Типовой модели и Алгоритмов антитеррористической безопасности в филиале РГУПС в г. Воронеж» считать утратившим силу».

9. Контроль за выполнением настоящего приказа оставляю за собой.

Директор филиала

А.А. Завьялов

Разослать: все структурные подразделения

Ивакина Елена Викторовна, ведущий специалист
221-03-53

СОГЛАСОВАНО

Заместитель директора по АХР
А.А. Купавых

« 28 » марта 2024 г.

Начальник отдела кадров
В.Ю. Маликова

« 28 » марта 2024 г.

Заместитель директора
по учебной работе

О.А. Лукин

« 28 » марта 2024 г.

Заместитель директора
по учебно-производственной работе

П.И. Гуленко

« 28 » марта 2024 г.

Приложение 1 к приказу 54/66-09
от 15.03.2024

АЛГОРИТМЫ

действий сотрудников Филиала РГУПС в г. Воронеж, работников частных охранных организаций и обучающихся при совершении (угрозе совершения) преступления в формах вооруженного нападения, размещения взрывного устройства, захвата заложников, срабатывания на территории образовательной организации взрывного устройства, в том числе доставленного беспилотным летательным аппаратом, нападения с использованием горючих жидкостей, а также информационного взаимодействия образовательных организаций с территориальными органами МВД России, Росгвардии и ФСБ России

1. Применяемые термины и сокращения:

взрывное устройство — предмет, вызывающий подозрения при его обнаружении (имеющий признаки взрывного устройства), который может выглядеть как сумка, сверток, пакет или коробка бесхозно находящиеся в зоне возможного одновременного присутствия большого количества людей, вблизи взрывоопасных, пожароопасных объектов, различного рода коммуникаций, в том числе при наличии на обнаруженном предмете проводов, веревок, изолянты, издаваемых звуков, исходящих запахов;

место сбора — участок местности (здание) расположенный вблизи объекта, обладающий достаточной площадью для размещения людей, подлежащих эвакуации, обеспечивающий безопасное удаление от поражающих факторов взрыва и возможных последствий разрушения конструкций объекта. В целях исключения обморожения людей в зимнее время года местом сбора могут назначаться близлежащие здания достаточной площади иного назначения (формы собственности) по согласованию с руководителем, оперативными службами и правообладателями таких зданий.

обучающиеся — физические лица, осваивающие образовательные программы; **объект** — объект (территория) образовательной организации;

оперативные службы представители территориального органа безопасности, Федеральной службы войск национальной гвардии Российской Федерации (подразделения вневедомственной охраны войск национальной гвардии Российской Федерации), Министерства внутренних дел Российской Федерации и Министерства Российской Федерации по делам гражданской обороны, чрезвычайным ситуациям и ликвидации последствий стихийных бедствий;

передача тревожного сообщения — активация системы передачи тревожных сообщений в подразделения войск национальной гвардии Российской Федерации или в систему обеспечения вызова экстренных оперативных служб по единому номеру «112» либо по другому действующему номеру (в том числе посредством телефонной или сотовой связи);

персонал, работники — преподавательский состав, административный и иной персонал объекта;

работник охранной организации, работник охраны — работник ведомственной охраны, частной охранной организации, объекта, осуществляющий охрану объекта;

руководство — директор, заместители директора или лица, их замещающее;

система оповещения — автономная система (средство) экстренного оповещения работников, обучающихся и иных лиц, находящихся на объекте, об угрозе совершения или о совершении террористического акта.

2. АЛГОРИТМЫ ДЕЙСТВИЙ РУКОВОДСТВА ФИЛИАЛА ПРИ СОВЕРШЕНИИ (УГРОЗЕ СОВЕРШЕНИЯ) ПРЕСТУПЛЕНИЙ ТЕРРОРИСТИЧЕСКОЙ НАПРАВЛЕННОСТИ

2.1 ДЕЙСТВИЯ РУКОВОДСТВА ПРИ ВООРУЖЕННОМ НАПАДЕНИИ

- незамедлительно информировать о происшествии оперативные службы;
- незамедлительно информировать о вооруженном нападении орган (организацию) правообладателя объекта (территории), вышестоящий орган (организацию), а также руководителя в случае его отсутствия на объекте;
- принять все меры к незамедлительной передаче по системе оповещения сообщения «ВНИМАНИЕ! ВООРУЖЕННОЕ НАПАДЕНИЕ!», в случае несрабатывания (отказа, уничтожения) системы оповещения - любым доступным способом;
- обеспечить усиление охраны и контроля пропускного и внутриобъектового режимов, а также прекращение доступа людей и транспортных средств на объект (кроме оперативных служб);
- принять меры к размещению работников и обучающихся в помещениях здания с последующим прекращением их перемещения внутри объекта;
- при возможности принять меры к воспрепятствованию дальнейшего продвижения нарушителя и проникновения его в здания (удаленное блокирование входов в здания или изоляцию в определенной части территории);
- находиться на постоянной связи с оперативными службами;
- при возможности отслеживать ситуацию на территории и направление движения нарушителя;
- обеспечить беспрепятственный доступ к месту происшествия оперативных служб;
- после нейтрализации нарушителя обеспечить информирование родителей (законных представителей) обучающихся о временном прекращении учебного процесса;
- осуществить сбор обучающихся для их последующей передачи родителям (законным представителям).
- обеспечить проведение мероприятий по ликвидации последствий происшествия.

2.2 ДЕЙСТВИЯ РУКОВОДСТВА ПРИ ОБНАРУЖЕНИИ ПРЕДМЕТА С ПРИЗНАКАМИ ВЗРЫВНОГО УСТРОЙСТВА

- незамедлительно прибыть на место обнаружения предмета, похожего на взрывное устройство (кроме случаев получения информации о минировании посредством телефонных звонков и сообщений), оценить обстановку (возможно с привлечением работника охраны) и принять решение об информировании оперативных служб и эвакуации людей;
- незамедлительно информировать оперативные службы об обнаружении взрывного устройства;
- незамедлительно информировать об обнаружении взрывного устройства орган (организацию) - правообладателя объекта (территории), вышестоящий орган (организацию), а также руководителя в случае его отсутствия на объекте;
- дать работнику охраны распоряжение о передаче посредством системы оповещения или любым доступным способом сообщения: «ВНИМАНИЕ! ЭВАКУАЦИЯ, ЗАЛОЖЕНА БОМБА!»;
- обеспечить открытие и доступность коридоров и эвакуационных выходов;
- обеспечить контроль за осуществлением эвакуации людей в соответствии с планом эвакуации;
- по завершении эвакуации дать указание об информировании родителей (законных представителей) о временном прекращении учебного процесса;
- направить к месту сбора назначенных лиц для осуществления контроля за передачей обучающихся родителям (законным представителям);
- находиться вблизи объекта до прибытия оперативных служб;

-после завершения работы оперативных служб и по их рекомендациям обеспечить проведение мероприятий по ликвидации последствий происшествия.

2.3 ДЕЙСТВИЯ РУКОВОДСТВА ПРИ ЗАХВАТЕ ЗАЛОЖНИКОВ

- незамедлительно информировать о происшествии оперативные службы;
- незамедлительно информировать о захвате заложников орган (организацию) правообладателя объекта (территории), вышестоящий орган (организацию), а также руководителя в случае его отсутствия на объекте;
- незамедлительно прибыть к месту захвата заложников и не приближаясь к нарушителю, оценить обстановку и принять решение о направлениях и способах эвакуации людей;
- при возможности лично и через назначенных лиц вести наблюдение за нарушителем и его перемещениями, находясь на безопасном удалении до прибытия оперативных служб;
- обеспечить любыми доступными способами вывод людей из опасной зоны, при невозможности прекратить всякого рода передвижения;
- обеспечить любым доступным способом информирование людей, находящихся в близлежащих к опасной зоне помещениях, о происшествии и необходимости блокирования входов в целях недопущения захвата большего числа заложников и перемещения нарушителя в более защищенное место;
- по собственной инициативе в переговоры с нарушителем не вступать и иными действиями его не провоцировать;
- обеспечить эвакуацию людей в соответствии с планом эвакуации, в той части объекта, которая не находится под контролем нарушителя без использования системы оповещения;
- по завершении эвакуации дать указание об информировании родителей (законных представителей) о временном прекращении учебного процесса;
- направить к месту сбора назначенных лиц для осуществления контроля за передачей обучающихся родителям (законным представителям);
- обеспечить беспрепятственный доступ к месту происшествия оперативных служб;
- по прибытии оперативных служб действовать согласно их распоряжениям;
- после завершения работы оперативных служб и по их рекомендациям обеспечить через назначенных лиц проведение мероприятий по ликвидации последствий происшествия.

2.4 ДЕЙСТВИЯ РУКОВОДСТВА ПРИ СРАБАТЫВАНИИ НА ТЕРРИТОРИИ ФИЛИАЛА ВЗРЫВНОГО УСТРОЙСТВА, В ТОМ ЧИСЛЕ ДОСТАВЛЕННОГО БЕСПИЛОТНЫМ ЛЕТАТЕЛЬНЫМ АППАРАТОМ

- незамедлительно информировать о происшествии оперативные службы;
- незамедлительно информировать о срабатывании взрывного устройства (организацию) - правообладателя объекта (территории), вышестоящий орган (организацию), а также руководителя в случае его отсутствия на объекте;
- незамедлительно прибыть к месту происшествия и, не приближаясь к нему, оценить обстановку и принять решение о направлениях и способах эвакуации людей;
- обеспечить любым доступным способом информирование людей, находящихся в близлежащих к опасной зоне помещениях, о происшествии и необходимости эвакуации в целях недопущения жертв в случае возможной повторной детонации, если одним БПЛА было доставлено несколько взрывных устройств;
- через назначенных лиц вести наблюдение за местом происшествия, находясь на безопасном удалении до прибытия оперативных служб;
- обеспечить эвакуацию людей в соответствии с планом эвакуации;
- по завершении эвакуации дать указание об информировании родителей (законных представителей) о временном прекращении учебного процесса;
- направить к месту сбора назначенных лиц для осуществления контроля за передачей обучающихся родителям (законным представителям);
- обеспечить беспрепятственный доступ к месту происшествия оперативных служб;

- по прибытии оперативных служб действовать согласно их распоряжениям;
- после завершения работы оперативных служб и по их рекомендациям обеспечить через назначенных лиц проведение мероприятий по ликвидации последствий происшествия.

2.5 ДЕЙСТВИЯ РУКОВОДСТВА ПРИ НАПАДЕНИИ С ИСПОЛЬЗОВАНИЕМ ГОРЮЧИХ ЖИДКОСТЕЙ

- незамедлительно информировать о происшествии оперативные службы;
- незамедлительно информировать о происшествии (организацию) - правообладателя объекта (территории), вышестоящий орган (организацию), а также руководителя в случае его отсутствия на объекте;
- незамедлительно прибыть к месту происшествия и, не приближаясь к нему, оценить обстановку и принять решение о направлениях и способах эвакуации людей;
- обеспечить эвакуацию людей в соответствии с планом эвакуации;
- по завершении эвакуации дать указание об информировании родителей (законных представителей) о временном прекращении учебного процесса;
- направить к месту сбора назначенных лиц для осуществления контроля за передачей обучающихся родителям (законным представителям);
- обеспечить беспрепятственный доступ к месту происшествия оперативных служб;
- по прибытии оперативных служб действовать согласно их распоряжениям;
- после завершения работы оперативных служб и по их рекомендациям обеспечить через назначенных лиц проведение мероприятий по ликвидации последствий происшествия.

3. АЛГОРИТМЫ ДЕЙСТВИЙ СОТРУДНИКОВ ФИЛИАЛА ПРИ СОВЕРШЕНИИ (УГРОЗЕ СОВЕРШЕНИЯ) ПРЕСТУПЛЕНИЙ ТЕРРОРИСТИЧЕСКОЙ НАПРАВЛЕННОСТИ

3.1 Сотрудник филиала, который стал очевидцем происшествия, должен незамедлительно сообщить о произошедшем ответственному на объектах.

Далее действовать согласно алгоритмам и указаниям ответственного на объекте.

3.2 Ответственный на объекте:

После получения сообщения ответственный на объекте сообщает в правоохранительные органы, руководству филиала и принимает решение о дальнейших действиях согласно алгоритмам.

О необходимости проведения эвакуации ответственный на объекте сообщает лицам ответственным за эвакуацию.

При необходимости проведения эвакуации при обнаружении подозрительного предмета, или при получении письма с угрозами, эвакуация проводится путем нажатия кнопки извещателя пожарной сигнализации.

Получает отчеты преподавателей о количестве эвакуируемых обучающихся в группах.

В случае необходимости принимает решение о роспуске обучающихся. Дает поручение кураторам групп, воспитателям незамедлительно известить родителей (законных представителей) о принятом решении при помощи средств быстрой связи (группы в мессенджерах).

Обеспечивает проведение мероприятий по ликвидации последствий происшествия.

3.3 Инженеры-смотрители зданий и сооружений, коменданты общежитий обязаны:

- следить за состоянием укрытий, путей эвакуации из зданий, не допуская загромождения и хранения посторонних предметов;
- обеспечить наличие дубликатов ключей от всех помещений, находящихся на объекте;

- организовать работу со специальными службами. Сообщать в телефонном режиме о сложившейся ситуации, об эвакуации сотрудников и обучающихся в подразделения МВД, Росгвардии, скорой помощи и МЧС (при необходимости);
- обеспечить усиление охраны и контроля пропускного и внутриобъектового режимов, а также прекращение доступа людей и транспортных средств на объект (кроме оперативных служб);
- обеспечить беспрепятственный доступ к месту происшествия оперативных служб;
- контролировать и руководить проведением эвакуации;
- руководить работой вахтеров при проведении эвакуации;
- при возможности организовать проведение эвакуации обучающихся, личными (ценными) вещами, теплой одеждой к месту сбора в соответствии с планом эвакуации (в зимний период принять все возможные меры к исключению случаев обморожения обучающихся);
- осуществлять проверку помещений на предмет эвакуации людей, убедившись в полной эвакуации из помещения, с внешней стороны дверей поставить отметку «ЭВАКУИРОВАНО» любым доступным способом и о результатах сообщить ответственному на объекте;
- после завершения работы оперативных служб и по распоряжению руководителя обеспечить проведение мероприятий по ликвидации последствий происшествия.

3.4 Действия преподавателя при проведении эвакуации

При получении сигнала о начале эвакуации преподавателю необходимо:

- сообщить обучающимся о необходимости покинуть здание согласно плану эвакуации (предусмотрев возможность обхода участка с потенциальной угрозой);
- взять с собой школьный журнал, либо список обучающихся;
- в кабинете выключить свет, все электроприборы, закрыть окна (в зависимости от сложившейся ситуации);
- убедившись в полной эвакуации из помещения при возможности закрыть дверь кабинета;
- предупреждать возникновение и распространение паники;
- выйдя к лестнице, преподаватель контролирует, чтобы обучающиеся из одной группы держались вместе и организованно спускались. Не допускается, чтобы отдельные обучающиеся или целые группы обгоняли друг друга;
- немедленно по прибытии группы обучающихся на место сбора, указанное ответственным на объекте, преподаватель должен провести переключку;
- немедленно сообщить ответственному на объекте с помощью группы мессенджера следующие данные: группа, количество детей, если были отсутствующие во время урока по какой-либо причине (ФИО и причина отсутствия), и где в этот момент ваше место дислокации;
- предупредить обучающихся, что никому не разрешается возвращаться в здание, пока не будет дано разрешение;
- телефон преподавателя должен быть доступным для общения с родителями обучающихся.
- знать где находится каждый обучающийся класса. Убедится, что все обучающиеся находятся под наблюдением взрослых (находятся дома), о чем доложить ответственному лицу на объекте.
- по указанию руководителя обеспечить информирование родителей (законных представителей) о временном прекращении учебного процесса;
- обеспечить по указанию руководителя или ответственного на объекте передачу обучающихся родителям (законным представителям).

3.5 ДЕЙСТВИЯ СОТРУДНИКОВ ПРИ ВООРУЖЕННОМ НАПАДЕНИИ

Сигналом о нападении являются звуки выстрелов, взрывов, крики, вид вооруженных людей в поле зрения.

а) при нахождении вне здания объекта немедленно уйти в сторону от здания, в котором находится преступник, уводя за собой обучающихся, которые находятся в непосредственной близости, при возможности покинуть территорию объекта, в зимний период принять все возможные меры к недопущению обморожения обучающихся, обеспечить информирование оперативных служб и ответственного на объекте о ситуации и своем месте нахождения любым доступным;

б) при нахождении в здании объекта переместиться в ближайшее помещение, уводя за собой обучающихся, находящихся поблизости;

- находясь в помещении, обеспечить блокирование входов всеми доступными средствами, в том числе мебелью;

- обеспечить размещение обучающихся наиболее безопасным из возможных способов, как можно дальше от входов, ближе к капитальным стенам, ниже уровня оконных проемов, под прикрытием мебели;

-принять меры к прекращению паники и громких разговоров (звуков) в помещении;

- обеспечить передачу информации о вооруженном нападении любым доступным способом;

- не допускать общения обучающихся по любым средствам связи;

- принять меры к переводу всех имеющихся в помещении средств связи и иных приборов (приспособлений), в том числе предназначенных для обеспечения учебного процесса в беззвучный режим либо их отключению;

- ожидать прибытия оперативных служб, разблокировать входы и покидать помещения только по команде руководства либо оперативных служб;

-обеспечить сбор и передачу обучающихся родителям (законным представителям).

При проведении операции по пресечению вооруженного нападения:

-лечь на пол лицом вниз, голову закрыть руками и не двигаться;

-по возможности держаться подальше от проемов дверей и окон;

-при ранении постараться не двигаться с целью уменьшения потери крови;

-не бежать навстречу сотрудникам, проводящим операцию по пресечению вооруженного нападения, или от них, так как они могут посчитать бегущих за преступников.

3.6 ДЕЙСТВИЯ СОТРУДНИКОВ ПРИ ЗАХВАТЕ ЗАЛОЖНИКОВ

а) при нахождении рядом с местом захвата заложников попытаться покинуть опасную зону, уводя за собой находящихся поблизости обучающихся;

б) при невозможности таких действий оставаться на месте, не провоцировать нарушителя, выполнять его требования, не допускать паники среди обучающихся и персонала, не переключать на себя внимание нарушителя;

во время проведения операции по освобождению:

-лечь на пол лицом вниз, голову

-закрыть руками и не двигаться;

- по возможности держаться подальше от проемов дверей и окон;

- при ранении постараться не двигаться с целью уменьшения потери крови;

- не бежать навстречу сотрудникам, проводящим операцию, или от них, так как они могут посчитать бегущих за преступников.

в) при нахождении в помещении вблизи места захвата заложников, обеспечить блокирование входов всеми доступными средствами, в том числе мебелью;

-принять меры к прекращению паники и громких разговоров (звуков) в помещении;

- обеспечить размещение людей наиболее безопасным из возможных способов, как можно дальше от входов, ближе к капитальным стенам, ниже уровня оконных проемов, под прикрытием мебели;

- принять меры к переводу всех имеющихся в помещении средств связи и иных приборов (приспособлений), в том числе предназначенных для обеспечения учебного процесса в беззвучный режим либо их отключению;

- не допускать общения обучающихся и персонала по любым средствам связи;

- обеспечить передачу информации о вооруженном нападении любым доступным способом;

- разблокировать входы и покидать помещения только по команде руководства либо оперативных служб.

г) при нахождении вне опасной зоны (далеко от места захвата заложников) обеспечить проведение эвакуации людей, при возможности с личными (ценными) вещами, теплой одеждой к месту сбора в соответствии с планом эвакуации (в зимний период принять все возможные меры к исключению случаев обморожения обучающихся). Эвакуацию проводить без использования речевого и звукового оповещения в соответствии со схемами оповещения.

3.7 ДЕЙСТВИЯ СОТРУДНИКОВ ПРИ ОБНАРУЖЕНИИ ПРЕДМЕТА С ПРИЗНАКАМИ ВЗРЫВНОГО УСТРОЙСТВА

а) - при нахождении рядом с обнаруженным предметом, похожим на взрывное устройство громко обратиться к окружающим «ЧЬЯ СУМКА (ПАКЕТ, КОРОБКА)?», если ответа не последовало, отвести окружающих на безопасное расстояние;

- обеспечить незамедлительное информирование ответственного на объекте об обнаружении взрывного устройства любым доступным способом;

- не трогать, не подходить, не передвигать обнаруженный подозрительный предмет!

- воздержаться от использования средств радиосвязи, в том числе и мобильных, вблизи данного предмета;

- зафиксировать время и место обнаружения;

- ограничить доступ людей в опасную зону в радиусе не менее 100м;

- по возможности обеспечить охрану подозрительного предмета и опасной зоны. Находиться, по возможности, за предметами, обеспечивающими защиту (угол здания, колонна, толстое дерево, автомашина и т. д.), и вести наблюдение;

- не сообщать об угрозе взрыва никому, кроме тех, кому необходимо знать о случившемся, чтобы не создавать панику;

- быть готовым описать внешний вид предмета, похожего на взрывное устройство.

б) при объявлении эвакуации приступить к эвакуации, уводя за собой обучающихся, находящихся поблизости и далее действовать в соответствии с планом эвакуации;

в) при нахождении в помещении, не допуская паники обеспечить отключение всех имеющихся в помещении средств связи и иных приборов (приспособлений), в том числе предназначенных для обеспечения учебного процесса;

г) по возможности отключить на объекте электричество и газоснабжение. Отключение не производится в случаях, когда взрывное устройство каким-либо образом соединено с указанными коммуникациями;

д) по возможности открыть все окна и двери для рассредоточения ударной волны;

3.8 ДЕЙСТВИЯ СОТРУДНИКОВ ПРИ СРАБАТЫВАНИИ НА ТЕРРИТОРИИ ФИЛИАЛА ВЗРЫВНОГО УСТРОЙСТВА, В ТОМ ЧИСЛЕ ДОСТАВЛЕННОГО БЕСПИЛОТНЫМ ЛЕТАТЕЛЬНЫМ АППАРАТОМ

а) - при нахождении рядом с местом взрыва попытаться покинуть опасную зону, уводя за собой находящихся поблизости людей;

- находиться на безопасном расстоянии от места взрыва и действовать в соответствии с указаниями ответственного на объекте;

- б) при объявлении эвакуации приступить к эвакуации, уводя за собой обучающихся, находящихся поблизости и далее действовать в соответствии с планом эвакуации;
- в) при нахождении в помещении, не допуская паники обеспечить отключение всех имеющихся в помещении средств связи и иных приборов (приспособлений), в том числе предназначенных для обеспечения учебного процесса;
- г) по возможности отключить на объекте электричество и газоснабжение;
- д) по возможности открыть все окна и двери для рассредоточения ударной волны;

Действия при взрыве здания

1. Если произошёл взрыв, нужно немедленно лечь на пол, стараясь не оказаться вблизи стеклянных шкафов и окон.
2. Если здание стало рушиться, то укрыться можно под несущими стенами, потому что гибель чаще всего происходит от разрушения перегородок, потолков.
3. Если здание сильно «тряхнуло», не надо выходить на лестничные клетки, касаться включенных электроприборов.
4. Оказавшись в темноте, не стоит использовать спички, открытый огонь.
5. Выходить из здания следует, прижавшись спиной к стене, особенно если придётся спускаться по лестнице. При этом необходимо пригнуться, прикрыть голову руками, поскольку сверху могут посыпаться обломки и стёкла.
6. Оказавшись на улице, нужно отойти от здания. Внимательно наблюдать за карнизами и стенами, которые могут рухнуть. Важно быстро сориентироваться на местности, т.к. при обрушении здания поднимается густая туча пыли, которая может вызвать панику.

3.9 ДЕЙСТВИЯ СОТРУДНИКОВ ПРИ НАПАДЕНИИ С ИСПОЛЬЗОВАНИЕМ ГОРЮЧИХ ЖИДКОСТЕЙ

- а) находиться на безопасном расстоянии от места происшествия и действовать в соответствии с указаниями ответственного на объекте;
- б) при объявлении эвакуации приступить к эвакуации, уводя за собой обучающихся, находящихся поблизости в соответствии с планом эвакуации;
- в) при нахождении в помещении, не допуская паники обеспечить отключение всех имеющихся в помещении средств связи и иных приборов (приспособлений), в том числе предназначенных для обеспечения учебного процесса;
- г) по возможности отключить на объекте электричество и газоснабжение;
- д) по возможности закрыть все окна для предотвращения доступа в здание кислорода.

4. АЛГОРИТМЫ ДЕЙСТВИЙ РАБОТНИКОВ ОХРАННЫХ ОРГАНИЗАЦИЙ ПРИ СОВЕРШЕНИИ (УГРОЗЕ СОВЕРШЕНИЯ) ПРЕСТУПЛЕНИЙ ТЕРРОРИСТИЧЕСКОЙ НАПРАВЛЕННОСТИ

4.1 ДЕЙСТВИЯ РАБОТНИКОВ ОХРАННЫХ ОРГАНИЗАЦИЙ ПРИ ВООРУЖЕННОМ НАПАДЕНИИ

- обеспечить незамедлительную передачу тревожного сообщения, зафиксировать время события;
- обеспечить незамедлительную передачу сообщения «ВНИМАНИЕ! ВООРУЖЕННОЕ НАПАДЕНИЕ!» посредством системы оповещения или любым доступным способом;
- обеспечить информирование руководства организации о вооруженном нападении любым доступным способом;
- сообщить о происшествии и действиях нападающего, а также о видимом количестве оружия и иных средств нападения дежурному территориального органа внутренних дел, уведомить территориальные органы ФСБ России, Росгвардии, сообщить старшему наряда (при наличии) и дежурному по службе охраны;

- по возможности поддерживать постоянную связь с дежурной частью службы охраны, с прибывающими нарядами оперативных служб, докладывая о принимаемых мерах и складывающейся на месте происшествия обстановке;
- не покидать пункт охраны;
- в случае нахождения вне пункта охраны по возможности переместиться в пункт охраны и запереть укрепленную дверь изнутри. При нахождении вне защищенного пункта охраны, следует при возможности занять какое-либо укрытие;
- по возможности принять меры к воспрепятствованию дальнейшего продвижения нарушителя (блокирование дверей или изоляция в определенной части здания) или его задержанию;
- обеспечить усиление охраны и контроля пропускного и внутриобъектового режимов, а также прекращение доступа людей и транспортных средств на объект (кроме оперативных служб);
- при возможности отслеживать направление движения нарушителя и сообщать об этом руководству объекта любым доступным способом;
- при возможности оказать первую помощь пострадавшим, организовать эвакуацию людей с объекта;
- обеспечить беспрепятственный доступ к месту происшествия оперативных служб и в дальнейшем действовать по распоряжениям руководства организации и оперативных служб;
- после нейтрализации нарушителя по распоряжению руководства организации осуществлять контроль передачи обучающихся родителям (законным представителям).

4.2 ДЕЙСТВИЯ РАБОТНИКОВ ОХРАННЫХ ОРГАНИЗАЦИЙ ПРИ ОБНАРУЖЕНИИ ПРЕДМЕТА С ПРИЗНАКАМИ ВЗРЫВНОГО УСТРОЙСТВА

Действия	
Взрывное устройство обнаружено на входе (при попытке проноса)	Взрывное устройство обнаружено в здании
<ul style="list-style-type: none"> - при обнаружении в ходе осмотра запрещенного к проносу предмета работник, проводящий осмотр, подает другому работнику охранной организации (при наличии) (наблюдающему за входным шлюзом (при наличии) через укрепленное окно пункта охраны или с помощью камер видеонаблюдения) сигнал блокировки дверей либо сам принимает все меры по недопущению лица на объект; - блокирует внутреннюю дверь объекта, активирует кнопку тревожной сигнализации, фиксирует точное время происшествия и сообщает о происшествии руководству организации; - в зависимости от опасности нарушения (в том числе, от вида обнаруженного предмета, запрещенного к проносу) и прогнозируемой опасности нарушителя принимает одно из решений: - не задерживая нарушителя, предложить ему подождать у входа на объект, пока не 	<ul style="list-style-type: none"> - обеспечить незамедлительную передачу тревожного сообщения, зафиксировать время события; - обеспечить по указанию руководителя незамедлительную передачу сообщения «ВНИМАНИЕ! ЭВАКУАЦИЯ, ЗАЛОЖЕНА БОМБА!» посредством системы оповещения либо любым доступным способом; - по указанию руководителя организации прибыть к месту обнаружения взрывного устройства для оценки обстановки; - определить зону опасности и принять меры к ограждению и охране подходов к опасной зоне; - для оцепления опасной зоны при нехватке собственных сил охрана может привлечь персонал охраняемого объекта. - не допускать в оцепленную зону людей и транспорт до завершения работы оперативных служб; - обеспечить открытие и доступность

будет получено разрешение на проход от старшего охраны (при этом фактически ожидая прибытие оперативных служб для дополнительной проверки и возможного задержания нарушителя);

принять решение на самостоятельное задержание нарушителя (при уверенности в возможности и эффективности таких действий, а также отсутствии риска для окружающих людей);

задержать нарушителя в форме блокирования во входном шлюзе (при наличии) до прибытия оперативных служб и находиться в это время в шлюзе вместе с нарушителем, либо, в зависимости от ситуации, самому выйти за внешнюю дверь объекта, оставив нарушителя в шлюзе (при этом работник охраны по сигналу другого работника охраны (при наличии) блокирует также и внешнюю дверь объекта);

не задерживая нарушителя, предложить ему покинуть территорию объекта в связи

с невозможностью его допуска с запрещенным

предметом и проводить его за территорию (в связи с малой опасностью обнаруженного предмета, либо наоборот, в связи с высокой опасностью предмета — исключая риск для жизни и здоровья людей на территории объекта);

обеспечить по указанию

руководителя незамедлительную

передачу сообщения «ВНИМАНИЕ!

ЭВАКУАЦИЯ, ЗАЛОЖЕНА

БОМБА!» посредством системы оповещения либо иным доступным способом;

-определить зону опасности и принять меры к ограждению и охране подходов к опасной зоне;

-не допускать в оцепленную зону людей и транспорт до завершения работы группы обезвреживания;

-обеспечить открытие и доступность коридоров и эвакуационных выходов;

-осуществлять контроль за проведением эвакуации людей в соответствии с планом эвакуации;

-находиться вблизи объекта и наблюдать за

коридоров и эвакуационных выходов;

-осуществлять контроль за проведением эвакуации людей в соответствии с планом эвакуации;

-находиться вблизи объекта и наблюдать за ним до прибытия оперативных служб и в дальнейшем действовать по распоряжениям руководителя;

-поддерживать постоянную связь с дежурной частью службы охраны, а также с прибывающими нарядами оперативных служб, докладывая о принимаемых мерах и складывающейся на месте происшествия обстановке;

-обеспечить беспрепятственный доступ к месту происшествия оперативных служб;

-оказать содействие оперативным службам в осмотре объекта с целью обнаружения иного взрывного устройства и посторонних лиц;

-после завершения работы оперативных служб и по распоряжению руководителя обеспечить проведение мероприятий по ликвидации последствий происшествия.

<p>ним до прибытия оперативных служб и в дальнейшем действовать по распоряжениям руководителя;</p> <ul style="list-style-type: none"> - поддерживать постоянную связь с дежурной частью службы охраны, а также с прибывающими нарядами оперативных служб, докладывая о принимаемых мерах и складывающейся на месте происшествия обстановке; - обеспечить беспрепятственный доступ к месту происшествия оперативных служб; - оказать содействие оперативным службам в осмотре объекта с целью обнаружения иного взрывного устройства и посторонних лиц; - после завершения работы оперативных служб и по распоряжению руководителя обеспечить проведение мероприятий по ликвидации последствий происшествия. 	
---	--

4.3 ДЕЙСТВИЯ РАБОТНИКОВ ОХРАННЫХ ОРГАНИЗАЦИЙ ПРИ ЗАХВАТЕ ЗАЛОЖНИКОВ

- обеспечить незамедлительную передачу тревожного сообщения, зафиксировать время события;
- при возможности (отсутствии угрозы себе и окружающим) сообщить о происшествии и требованиях преступников дежурному территориального органа внутренних дел, уведомить территориальные органы ФСБ России и МЧС России, сообщить старшему наряда и дежурному по службе охраны, администрации объекта;
- при возможности поддерживать постоянную связь с дежурной частью службы охраны, а также прибывающими сотрудниками оперативных служб, докладывая о принимаемых мерах и складывающейся на месте происшествия обстановке;
- при непосредственном контакте с преступниками не допускать действий, которые могут спровоцировать их к применению оружия, взрывных устройств, иных опасных предметов и веществ; выполнять требования преступников, если это не связано с причинением ущерба жизни и здоровью людей; не противоречить преступникам, не рисковать жизнью окружающих и своей собственной, не вступать с ними в переговоры по своей инициативе; на совершение любых действий спрашивать разрешение у преступников;
- систему оповещения не использовать;
- обеспечить открытие и доступность коридоров и эвакуационных выходов;
- осуществлять контроль за проведением эвакуации людей в соответствии с планом эвакуации;
- обеспечить беспрепятственный доступ оперативных служб к месту происшествия;
- находиться на объекте до прибытия оперативных служб и в дальнейшем действовать в соответствии с указаниями руководства;
- после завершения работы оперативных служб и по распоряжению руководства обеспечить проведение мероприятий по ликвидации последствий происшествия.

4.4 ДЕЙСТВИЯ РАБОТНИКОВ ОХРАННЫХ ОРГАНИЗАЦИЙ ПРИ СРАБАТЫВАНИИ НА ТЕРРИТОРИИ ФИЛИАЛА ВЗРЫВНОГО УСТРОЙСТВА, В ТОМ ЧИСЛЕ ДОСТАВЛЕННОГО БЕСПИЛОТНЫМ ЛЕТАТЕЛЬНЫМ АППАРАТОМ

- обеспечить незамедлительную передачу тревожного сообщения, зафиксировать время события;

- обеспечить по указанию руководителя незамедлительную передачу сообщения "ВНИМАНИЕ! ЭВАКУАЦИЯ, СРАБОТКА ВЗРЫВНОГО УСТРОЙСТВА!" посредством системы оповещения либо любым доступным способом;
- по указанию руководителя организации прибыть к месту срабатывания взрывного устройства для оценки обстановки;
- определить зону опасности на случай повторной детонации и принять меры к ограждению и охране подходов к опасной зоне;
- для оцепления опасной зоны при нехватке собственных сил охрана может привлечь персонал охраняемого объекта;
- не допускать в оцепленную зону людей и транспорт до завершения работы оперативных служб;
- обеспечить открытие и доступность коридоров и эвакуационных выходов;
- осуществлять контроль за проведением эвакуации людей в соответствии с планом эвакуации;
- находиться вблизи места происшествия и наблюдать за ним до прибытия оперативных служб и в дальнейшем действовать по распоряжениям руководителя;
- при возможности оказать первую помощь пострадавшим;
- поддерживать постоянную связь с дежурной частью службы охраны, а также с прибывающими нарядами оперативных служб, докладывая о принимаемых мерах и складывающейся на месте происшествия обстановке;
- обеспечить беспрепятственный доступ к месту происшествия оперативных служб;
- оказать содействие оперативным службам в осмотре объекта с целью обнаружения иного взрывного устройства и посторонних лиц;
- после завершения работы оперативных служб и по распоряжению руководителя обеспечить проведение мероприятий по ликвидации последствий происшествия

4.5 ДЕЙСТВИЯ РАБОТНИКОВ ОХРАННЫХ ОРГАНИЗАЦИЙ ПРИ НАПАДЕНИИ С ИСПОЛЬЗОВАНИЕМ ГОРЮЧИХ ЖИДКОСТЕЙ

- обеспечить незамедлительную передачу тревожного сообщения, зафиксировать время события;
- доложить руководителю о факте происшествия и возникновения пожара;
- обеспечить по указанию руководителя незамедлительную передачу сообщения "ВНИМАНИЕ! ЭВАКУАЦИЯ, ПОЖАРНАЯ ТРЕВОГА!" посредством системы оповещения либо любым доступным способом;
- обеспечить открытие и доступность коридоров и эвакуационных выходов, разблокирование турникетов системы контроля и управления доступом;
- обеспечить эвакуацию обучающихся и персонала из здания согласно плану эвакуации;
- обеспечить прекращение доступа людей и транспортных средств на объект (за исключением сотрудников оперативных служб и спецтранспорта);
- при возможности отслеживать направление движения нарушителя и его действия;
- проверить отсутствие обучающихся и персонала во всех помещениях здания, в которые возможен доступ без угрозы здоровью;
- при возможности оказать первую помощь пострадавшим;
- по прибытии пожарно-спасательного подразделения проинформировать руководителя тушения пожара об эвакуируемых людях, особо обратив внимание на места, где, возможно, остались люди, а также о конструктивных и технологических особенностях объектов образовательной организации, сообщить другие сведения, необходимые для успешной ликвидации пожара;
- после завершения работы оперативных служб и по распоряжению руководителя обеспечить проведение мероприятий по ликвидации последствий происшествия.

5. АЛГОРИТМЫ ДЕЙСТВИЙ ОБУЧАЮЩИХСЯ ФИЛИАЛА ПРИ СОВЕРШЕНИИ (УГРОЗЕ СОВЕРШЕНИЯ) ПРЕСТУПЛЕНИЙ ТЕРРОРИСТИЧЕСКОЙ НАПРАВЛЕННОСТИ

5.1 ДЕЙСТВИЯ ОБУЧАЮЩИХСЯ ПРИ ВООРУЖЕННОМ НАПАДЕНИИ

- при нахождении вне здания объекта немедленно уйти в сторону от здания, в котором находится преступник, по возможности покинуть территорию объекта и сообщить родителям (законным представителям) о своем месте нахождения, в случае нахождения в непосредственной близости работника организации сообщить ему об опасности и далее действовать по его указаниям;
- при нахождении в здании переместиться в ближайшее помещение или в сторону работника организации, сообщить ему об опасности и далее действовать по его указаниям;
- помочь работнику организации заблокировать входы в помещениях, в том числе с помощью мебели (самостоятельно заблокировать входы, если рядом не оказалось работника);
- разместиться наиболее безопасным из возможных способов, как можно дальше от входов, ближе к капитальным стенам, ниже уровня оконных проемов, под прикрытием мебели;
- сохранять спокойствие, разговаривать тихо, внимательно слушать и выполнять указания работника организации;
- переключить средства связи в бесшумный режим либо их выключить;
- оказать помощь и поддержку другим обучающимся только по указанию работника организации;
- разблокировать выходы и выходить из помещения только по указанию работника организации, руководителя или оперативных служб;
- при проведении операции по пресечению вооруженного нападения:
 - * лечь на пол лицом вниз, голову закрыть руками и не двигаться;
 - * по возможности держаться подальше от проемов дверей и окон;
 - * при ранении постараться не двигаться с целью уменьшения потери крови;
 - * не бежать навстречу сотрудникам, проводящим операцию по пресечению вооруженного нападения, или от них, так как они могут посчитать бегущих за преступников.

5.2 ДЕЙСТВИЯ ОБУЧАЮЩИХСЯ ПРИ ОБНАРУЖЕНИИ ПРЕДМЕТА С ПРИЗНАКАМИ ВЗРЫВНОГО УСТРОЙСТВА

- не трогать и не приближаться к оставленным другими лицами (бесхозным) предметам;
- в случае обнаружения оставленного другими лицами (бесхозного) предмета громко обратиться к окружающим «ЧЬЯ СУМКА (ПАКЕТ, КОРОБКА)?», если ответа не последовало сообщить ближайшему работнику организации, либо обучающемуся старшего возраста;
- проследовать на безопасное расстояние (см. Приложение 1) от предполагаемого взрывного устройства (места его проноса или провоза);
- действовать по распоряжению руководителя, охранника или работника организации;
- в случае эвакуации сохранять спокойствие, отключить средства связи;
- оказывать помощь и поддержку другим обучающимся только по указанию работников организации.

5.3 ДЕЙСТВИЯ ОБУЧАЮЩИХСЯ ПРИ ЗАХВАТЕ ЗАЛОЖНИКОВ

- при нахождении рядом с местом захвата заложников попытаться покинуть опасную зону, при невозможности таких действий оставаться на месте, не провоцировать нарушителя, выполнять его требования, сохранять спокойствие и не допускать паники, вести себя как можно незаметнее и не переключать на себя внимание нарушителя;
- при нахождении в помещении вблизи места захвата заложников помочь работникам организации заблокировать входы, в том числе с помощью мебели (самостоятельно

- заблокировать входы, если рядом не оказалось работника), сохранять спокойствие, разговаривать тихо, внимательно слушать и выполнять указания работника организации;
- разместиться наиболее безопасным из возможных способов: как можно дальше от входов, ближе к капитальным стенам, ниже уровня оконных проемов, под прикрытием мебели;
 - переключить средства связи в бесшумный режим либо выключить их;
 - оказать помощь и поддержку другим обучающимся только по указанию работника организации;
 - разблокировать выходы и выходить из помещения только по указанию работника организации, руководителя или оперативных служб;
 - во время проведения операции по освобождению:
 - * лечь на пол лицом вниз, голову закрыть руками и не двигаться;
 - * по возможности держаться подальше от проемов дверей и окон;
 - * при ранении постараться не двигаться с целью уменьшения потери крови;
 - * не бежать навстречу сотрудникам, проводящим операцию, или от них, так как они могут посчитать бегущих за преступников.

5.4 ДЕЙСТВИЯ ОБУЧАЮЩИХСЯ ПРИ СРАБАТЫВАНИИ НА ТЕРРИТОРИИ ФИЛИАЛА ВЗРЫВНОГО УСТРОЙСТВА, В ТОМ ЧИСЛЕ ДОСТАВЛЕННОГО БЕСПИЛОТНЫМ ЛЕТАТЕЛЬНЫМ АППАРАТОМ

- проследовать на безопасное расстояние от места происшествия;
- действовать по распоряжению руководителя, охранника или работника организации;
- отключить средства связи, в случае эвакуации сохранять спокойствие;
- оказывать помощь и поддержку другим обучающимся только по указанию работников организации.

5.5 ДЕЙСТВИЯ ОБУЧАЮЩИХСЯ ПРИ НАПАДЕНИИ С ИСПОЛЬЗОВАНИЕМ ГОРЮЧИХ ЖИДКОСТЕЙ

- сохранять спокойствие, не допускать возникновения паники, строго следовать инструкциям персонала, покидать помещения в сторону эвакуационного выхода, строясь в колонну по два человека;
- соблюдать осторожность, не толкать впереди идущих по лестнице;
- выйдя к лестнице, обучающиеся одного класса должны держаться вместе, не бежать толпой и организованно спускаться только с одной стороны лестницы, оставляя другую сторону для прохода;
- все обучающиеся, которые не присутствуют в классе во время сигнала тревоги (находятся в туалете, коридоре и т.п.), должны немедленно вернуться в класс либо присоединиться к любому классу, начавшему эвакуацию, покинув здание образовательной организации, обязательно присоединиться к своему классу.

РЕКОМЕНДУЕМЫЕ РАССТОЯНИЯ ДЛЯ ЭВАКУАЦИИ И ОЦЕПЛЕНИЯ ПРИ
ОБНАРУЖЕНИИ ВЗРЫВНОГО УСТРОЙСТВА ИЛИ ПОХОЖЕГО НА НЕГО ПРЕДМЕТА

1. Граната РГД-5 — 50 метров
2. Граната Ф-1 — 200 метров
3. Тротиловая шашка массой 200 граммов — 45 метров
4. Тротиловая шашка массой 400 граммов — 55 метров
5. Пивная банка 0,33 литра — 60 метров
6. Чемодан (кейс) — 230 метров
7. Дорожный чемодан — 350 метров
8. Автомобиль типа «Жигули» — 460 метров
9. Автомобиль типа «Волга» — 580 метров
10. Микроавтобус — 920 метров
11. Грузовая автомашина (фургон) — 1240 метров

НОМЕРА ЭКСТРЕННЫХ СЛУЖБ ПРИ ВОЗНИКНОВЕНИИ ТЕРРОРИСТИЧЕСКИХ
УГРОЗ И ДРУГИХ ЧРЕЗВЫЧАЙНЫХ СИТУАЦИЙ

- ▶ 112 — единый номер экстренных служб (для звонков с мобильных и городских телефонов.)
- ▶ 8 (473) 255-04-44 — дежурная служба УФСБ;
- ▶ 8 (473) 251-12-16 — дежурная часть ГУ МВД;
- ▶ 8 (473) 265-68-74 — дежурная часть ЮВ ЛУ МВД России на транспорте;
- ▶ 8 (473) 253-26-62 — дежурная служба Управления Росгвардии;
- ▶ 8 (473) 255-27-37 — приемная губернатора Воронежской области;
- ▶ 8 (473) 277- 99-00; 8 (473) 269-81-68 — центр управления в кризисных ситуациях главного управления МЧС по Воронежской области;
- ▶ 8 (473) 212-63-48 — дежурная служба правительства Воронежской области.

Схема оповещения сотрудников филиала РГУПС в г. Воронеж при проведении возможной эвакуации на объектах по адресу ул. Урицкого 75

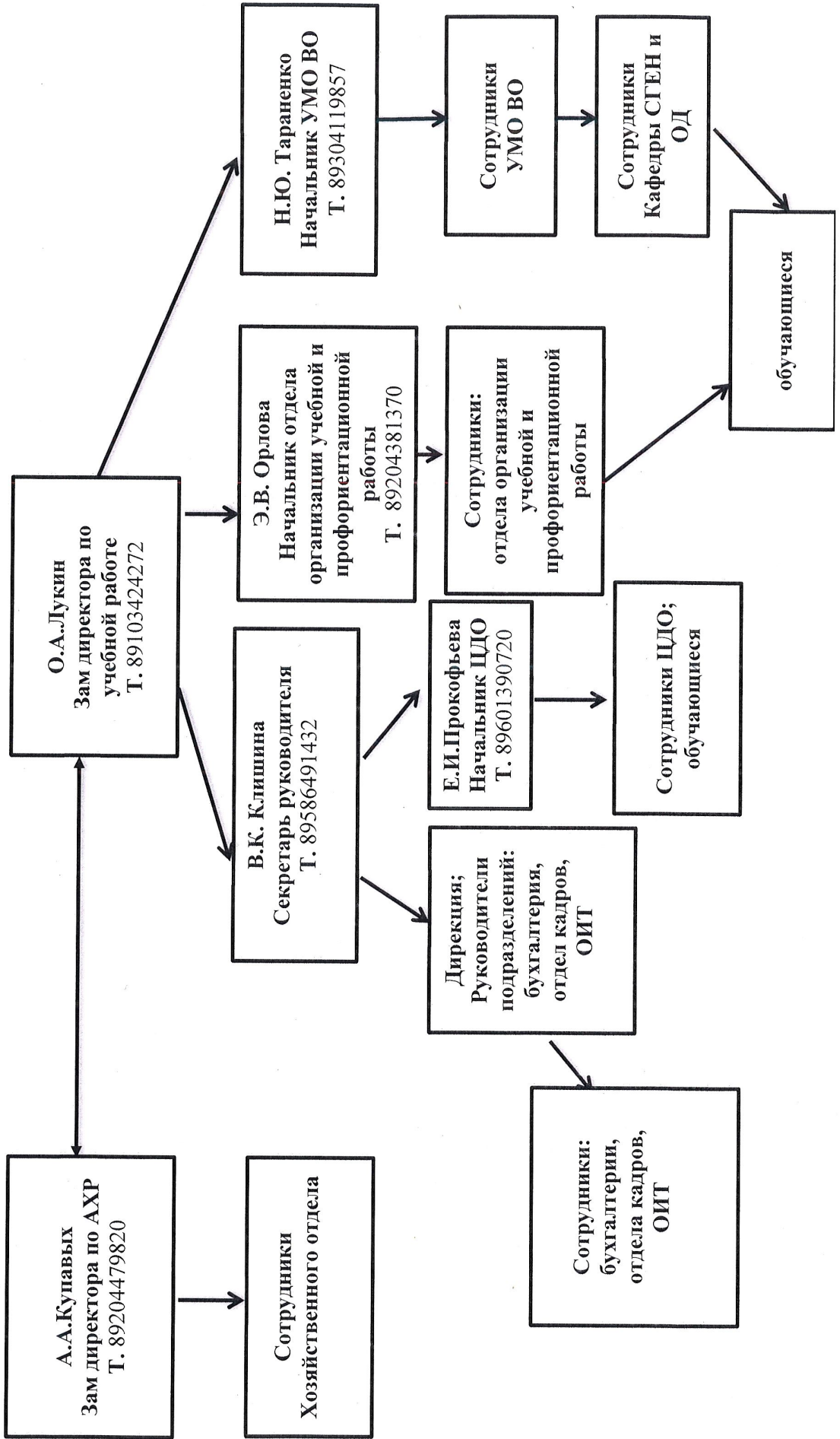
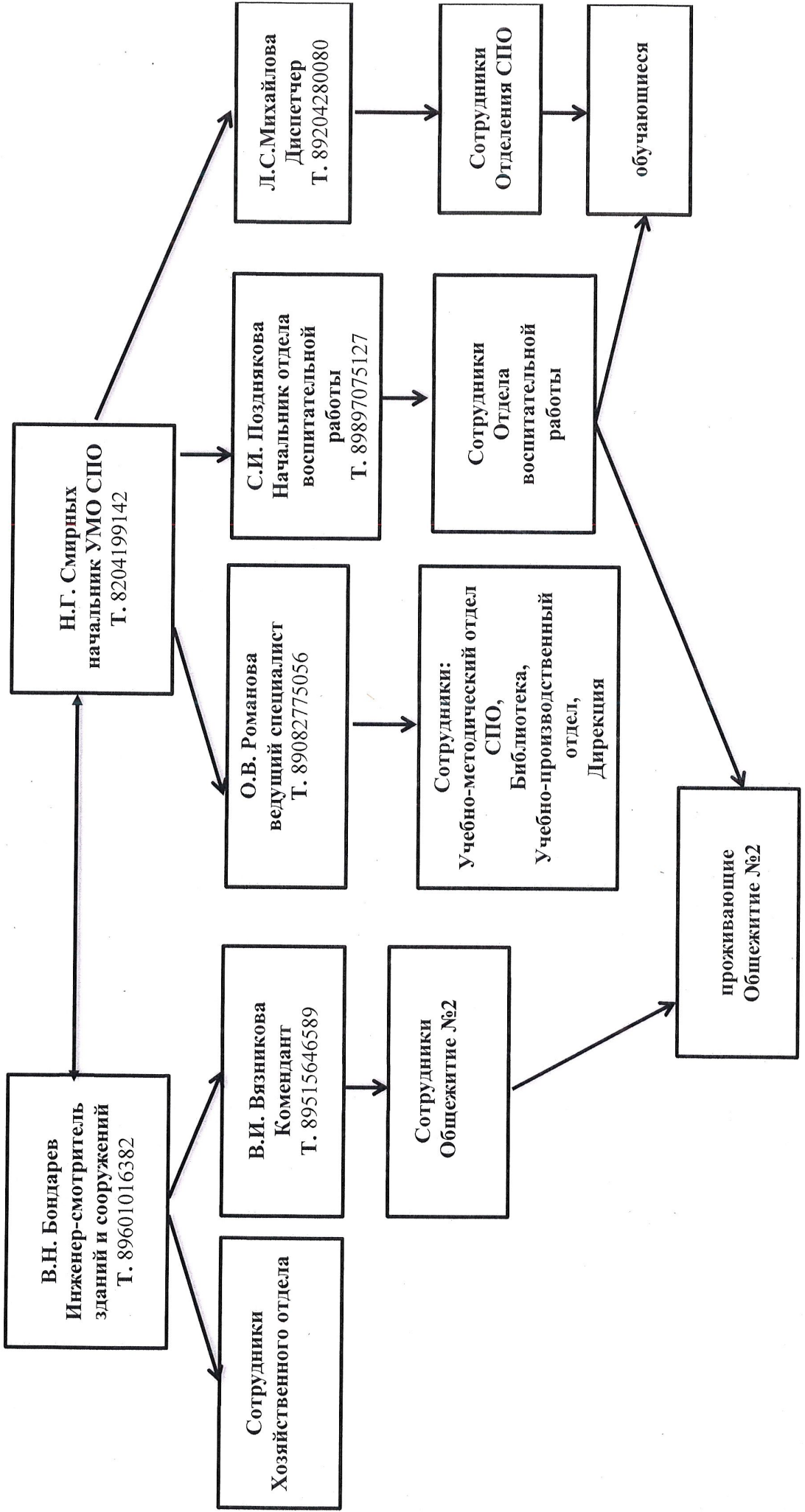


Схема оповещения сотрудников филиала РГУПС в г. Воронеж при проведении возможной эвакуации на объектах по адресу ул. Студенческая 18,24



**Схема сотрудников филиала РГУПС в г. Воронеж при проведении возможной эвакуации
на объектах по адресу ул. Б.Хмельницкого 35, 21**

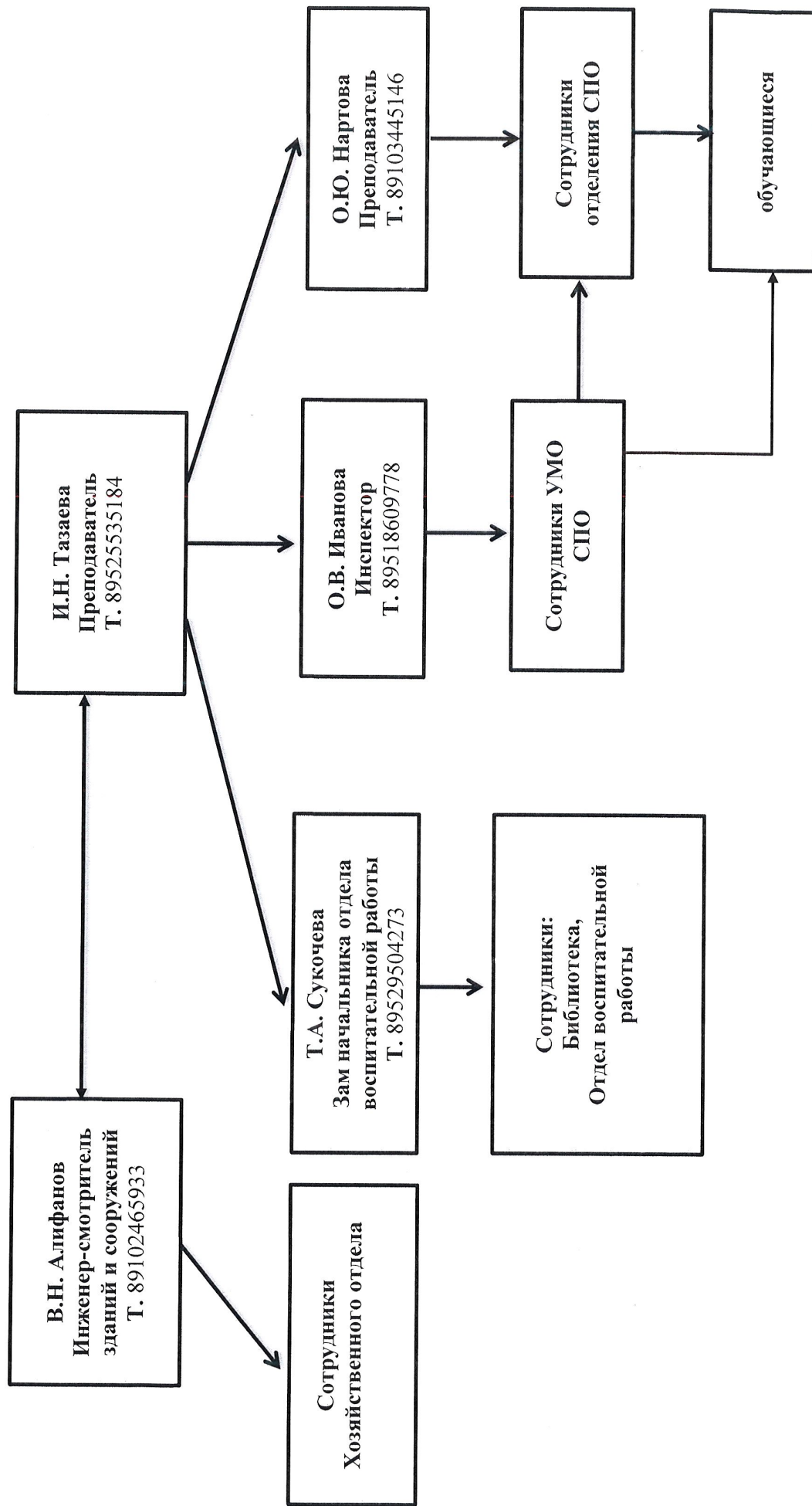


Схема оповещения сотрудников филиала РГУПС в г. Воронеж при проведении возможной эвакуации на объектах по адресу ул. Арсенальная, 5/1

