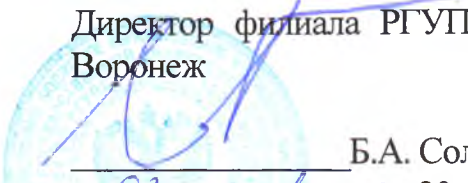


РОСЖЕЛДОР
Федеральное государственное бюджетное образовательное учреждение
высшего образования
«Ростовский государственный университет путей сообщения»
(ФГБОУ ВО РГУПС)
Филиал РГУПС в г. Воронеж

ПРИНЯТО
Ученым советом
филиала РГУПС в г. Воронеж
Протокол от «03» 04 2017 г. № 1

УТВЕРЖДАЮ
Директор филиала РГУПС в г.
Воронеж


Б.А. Соловьев
«03» апреля 2017 г.

ПОЛОЖЕНИЕ

**о применении методов активного и интерактивного обучения при
реализации образовательных программ высшего образования –
программ бакалавриата, программ специалитета.**

1. Общие положения

1.1. Положение о применении методов активного и интерактивного обучения при реализации образовательных программ высшего образования – программ бакалавриата, программ специалитета (далее – Положение) определяет организационные формы и механизмы применения технологий развивающего обучения на основе активных и интерактивных методов проведения занятий в филиале ФГБОУ ВО РГУПС в г. Воронеж (далее – Филиал).

1.2. Настоящее положение разработано в соответствии с:

— Федеральным законом от 29.12.2012 № 273-ФЗ «Об образовании в Российской Федерации»;

— Порядком организации и осуществления образовательной деятельности по образовательным программам высшего образования - программам бакалавриата, программам специалитета, программам магистратуры, утвержденным приказом Минобрнауки России от 19.12.2013 № 1367;

— Методическими рекомендациями по организации образовательного процесса для обучения инвалидов и лиц с ограниченными возможностями здоровья в образовательных организациях высшего образования, в том числе оснащенности образовательного процесса (утв. Минобрнауки России 08.04.2014 № АК-44/05вн);

бакалавриата, программам специалитета и программам магистратуры, утвержденный приказом Министерства образования и науки Российской Федерации от 29 июня 2015 г. № 636;

— Федеральными государственными образовательными стандартами высшего образования (далее - ФГОС ВО) по направлениям подготовки/специальности;

— примерными основными образовательными программами по направлениям подготовки/специальности.

1.3. С целью формирования и развития профессиональных навыков обучающихся при реализации основных образовательных программ предполагается широкое использование в учебном процессе активных и интерактивных форм проведения занятий в сочетании с внеаудиторной работой.

Удельный вес занятий, проводимых в интерактивных формах, определяется особенностью контингента обучающихся, целями, задачами и содержанием конкретных дисциплин, образовательными стандартами и должен составлять не менее 20 процентов аудиторных занятий.

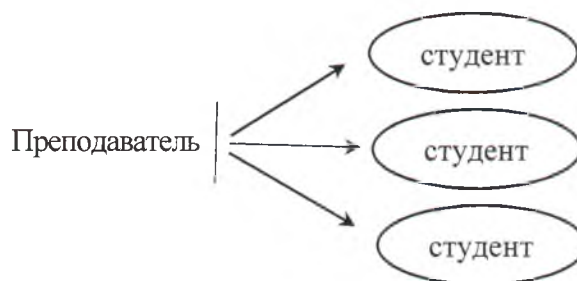
2. Модели методов обучения и особенности их применения при обучении лиц с ограниченными возможностями здоровья

2.1. В педагогике различают несколько моделей обучения:

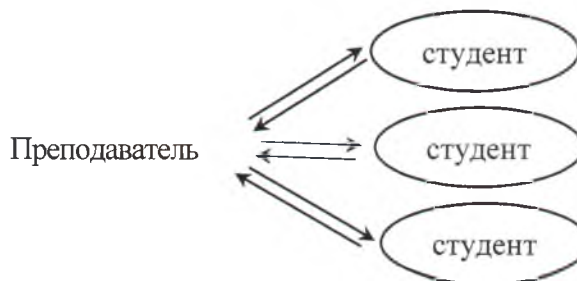
- пассивные методы;
- активные методы;
- интерактивные методы.

Каждый из них имеет свои особенности.

2.1.1. Пассивный метод – это форма взаимодействия преподавателя и студента, в которой преподаватель является основным действующим лицом и управляющим ходом занятия, а студенты выступают в роли пассивных слушателей; подчиненных директивам преподавателя. Связь преподавателя со студентами на пассивных занятиях осуществляется посредством опросов, самостоятельных, контрольных работ, тестов и т. д.

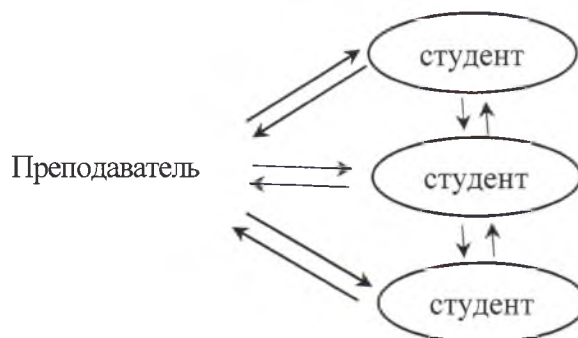


2.1.2. Активный метод – это форма взаимодействия студентов и преподавателя, при которой они взаимодействуют друг с другом в ходе занятия и студенты здесь не пассивные слушатели, а активные участники, студенты и преподаватель находятся на равных правах. Если пассивные методы предполагали авторитарный стиль взаимодействия, то активные больше предполагают демократический стиль.



Активные методы обучения – формы обучения, направленные на развитие у обучаемых самостоятельного мышления и способности квалифицированно решать нестандартные профессиональные задачи. Цель обучения – развивать мышление обучаемых, вовлечение их в решение проблем, расширение и углубление знаний и одновременное развитие практических навыков и умения мыслить, размышлять, осмысливать свои действия.

2.1.3. Интерактивный метод («Inter» – это взаимный, «act» действовать) – означает взаимодействовать, находиться в режиме беседы, диалога с кем-либо. Другими словами, в отличие от активных методов, интерактивные ориентированы на более широкое



взаимодействие студентов не только с преподавателем, но и друг с другом и на доминирование активности студентов в процессе обучения. Место преподавателя на интерактивных занятиях сводится к направлению деятельности студентов на достижение целей занятия. Преподаватель также разрабатывает план занятия (обычно, это интерактивные упражнения и задания, в ходе выполнения которых студент изучает материал).

Интерактивный означает взаимодействовать, находиться в режиме беседы, диалога с чем-либо (например, компьютером) или кем-либо (человеком).

2.2. Интерактивное обучение — это специальная форма организации познавательной деятельности. Она подразумевает вполне конкретные и прогнозируемые цели. Цель состоит в создании комфортных условий обучения, при которых студент чувствует свою успешность, свою интеллектуальную состоятельность, что делает продуктивным сам процесс обучения, дать знания и навыки, а также создать базу для работы по решению проблем после того, как обучение закончится.

Интерактивное обучение – это, прежде всего, диалоговое обучение, в ходе которого осуществляется взаимодействие между студентом и преподавателем, между самими студентами.

2.3. При выборе форм проведения активных и интерактивных занятий, обучающихся преподаватель должен учитывать наличие в группе инвалидов либо лиц с ограниченными возможностями здоровья.

В этих целях преподаватель должен запросить у декана высшего образования Филиала (заведующего кафедры, заместителя директора филиала) информацию о наличии:

- в группах обучающихся инвалидов и лиц с ограниченными возможностями здоровья;
- индивидуальной программы реабилитации инвалида;

- заявления со стороны обучающегося (родителей, законных представителей) о разработке адаптированной образовательной программы;
- медицинских показаний для разработки адаптированной образовательной программы;
- адаптированной образовательной программы.

Использование активных и интерактивных форм обучения должно соотноситься с особенностями психофизического развития, индивидуальных возможностей и состояния здоровья инвалидов и лиц с ограниченными возможностями здоровья.

При наличии медицинских показаний и требований адаптированной образовательной программы преподаватель обязан использовать специальные учебники, учебные пособия и дидактические материалы.

3. Цели и задачи активных и интерактивных форм проведения занятий

3.1. Целью применения активных и интерактивных форм проведения занятий является повышение продуктивности процесса обучения, создание эффективных условий обучения, способствующих формированию необходимых знаний и компетенций, практических навыков решения поставленных задач.

3.2. Применение активных и интерактивных форм обучения призвано решать следующие задачи:

- повышение эффективности образовательного процесса и усвоение учебного материала;
- усиление мотивации к изучению дисциплины;
- формирование и развитие профессиональных навыков обучающихся;
- формирование коммуникативных навыков;
- развитие навыков анализа и рефлексивных проявлений;
- развитие навыков владения современными техническими средствами и технологиями восприятия и обработки информации;
- самостоятельный поиск учащимися путей и вариантов решения поставленной учебной задачи (выбор одного из предложенных вариантов или нахождение собственного варианта и обоснование решения);
- установление взаимодействия между студентами, обучение работе в команде, проявлению терпимости к любой точке зрения, уважению права каждого на свободу слова, уважению его достоинства.
- выход на уровень осознанной компетентности студента.

3.3. При использовании интерактивных форм роль преподавателя резко меняется, он перестаёт быть центральной фигурой обучения и лишь

регулирует процесс, занимается его общей организацией, готовит заранее необходимые задания и формулирует вопросы или темы для обсуждения в группах, даёт консультации, контролирует время и порядок выполнения намеченного плана. Участники обращаются к социальному опыту - собственному и других людей, при этом им приходится вступать в коммуникацию друг с другом, совместно решать поставленные задачи, преодолевать конфликты, находить общие точки соприкосновения, идти на компромиссы.

4. Организация проведения активных и интерактивных занятий

4.1. Организация интерактивного занятия должна базироваться на следующих основных методических принципах:

- занятие является совместной работой преподавателя и студентов;
- все участники равны независимо от возраста, социального статуса, опыта, места работы;
- каждый участник имеет право на собственное мнение по любому вопросу;
- исключается прямая критика личности, критике может подвергнуться только высказываемая идея;
- услышанное на занятии должно восприниматься как информация к размышлению;
- тщательный подбор рабочих терминов, учебной, профессиональной лексики, условных понятий;
- всесторонний анализ конкретных практических примеров управленческой и профессиональной деятельности, в котором обучаемые выполняют различные ролевые функции;
- выполнение на каждом занятии одним из обучающихся функции руководителя, который инициирует обсуждение учебной проблемы;
- активное использование технических учебных средств, в том числе слайдов, фильмов, роликов, видеоклипов, интерактивной доски, с помощью которых иллюстрируется учебный материал;
- постоянное поддержание преподавателем активного внутригруппового взаимодействия, снятие им напряженности;
- оперативное вмешательство преподавателя в ход дискуссии в случае возникновения непредвиденных трудностей, а также в целях пояснения новых для слушателей положений учебной программы;
- интенсивное использование индивидуальных занятий (домашние задания творческого характера) и индивидуальных способностей в групповых занятиях;
- осуществление взаимодействия в режиме строгого соблюдения сформулированных преподавателем норм, правил, поощрений (наказаний) за достигнутые результаты;

- обучение принятию решений в условиях жесткого регламента и наличия элемента неопределенности информации;
- регулярное обновление и использование электронных учебно-методических изданий.

4.2. Вне зависимости от формы интерактивного занятия оно должно включать следующие основные этапы: подготовительный, вступление, основная часть, выводы (рефлексия).

4.3. Внедрение интерактивных форм обучения – одно из важнейших направлений совершенствования подготовки студентов в Филиале.

В процессе обучения необходимо обращать внимание в первую очередь на те методы, при которых обучаемые идентифицируют себя с учебным материалом, включаются в изучаемую ситуацию, побуждаются к активным действиям, переживают состояние успеха и соответственно мотивируют свое поведение. Всем этим требованиям в наибольшей степени отвечают интерактивные методы обучения.

Учебный процесс, опирающийся на использование интерактивных методов обучения, организуется с учетом включенности в процесс познания всех студентов группы без исключения. Совместная деятельность означает, что каждый вносит свой особый индивидуальный вклад, в ходе работы идет обмен знаниями, идеями, способами деятельности. Организуются индивидуальная, парная и групповая работа, используется проектная работа, ролевые игры, осуществляется работа с документами и различными источниками информации. Интерактивные методы основаны на принципах взаимодействия, активности обучаемых, опоре на групповой опыт, обязательной обратной связи. Создается среда образовательного общения, которая характеризуется открытостью, взаимодействием участников, равными правами каждого аргументировать собственную точку зрения, накоплением совместного знания, возможностью взаимной оценки и контроля.

Ведущий преподаватель не только сам дает новые знания, но и ведет участников обучения к самостоятельному их поиску. Активность преподавателя уступает место активности студентов, его задачей становится создание условий для их инициативы.

4.4. На подготовительном этапе преподаватель производит подбор темы, ситуации, определение дефиниций (все термины, понятия и т.д. должны быть одинаково поняты всеми обучающимися), подбор конкретной формы интерактивного занятия, которая может быть эффективной для работы с данной темой в данной группе.

При разработке и подготовке интерактивного занятия необходимо обратить особое внимание на следующие моменты:

- при выборе темы необходимо учитывать возраст участников, их интересы, будущую специальность, заинтересованность группы в данном занятии, временные рамки проведения занятия, опыт проведения занятия по иным темам в данной студенческой группе ранее;
- необходимо обеспечить ряд условий: четко сформулировать цель

занятия, определить перечень основных вопросов и их последовательность, подобрать практические примеры, обозначение перспективы реализации полученных знаний, подготовить раздаточные материалы, обеспечить работу технического оборудования.

4.5. Вступление интерактивного занятия предполагает сообщение темы и целей занятия, а так же:

- участники знакомятся с предлагаемой ситуацией и проблемой, над решением которой им предстоит работать, а также с целью, которую им необходимо достичь;
- преподаватель информирует участников о рамочных условиях, правилах работы в группе, дает четкие инструкции о том, в каких пределах участники могут действовать на занятии;
- при необходимости представляют участников (в случае, если занятие межгрупповое, междисциплинарное);
- добиваются однозначного семантического понимания терминов и понятий, для этого с помощью вопросов и ответов уточняют понятийный аппарат, рабочие определения изучаемой темы.

4.6. Основная часть интерактивного занятия определяется выбранной формой интерактивного занятия и включает в себя следующие основные моменты:

- выяснение позиций участников;
- сегментация аудитории, формирование целевых групп по общности позиций каждой из групп, для чего производится объединение сходных мнений разных участников вокруг некоторой позиции, формирование единых направлений разрабатываемых вопросов в рамках темы занятия и создается из аудитории набор групп с разными позициями;
- организация коммуникации между сегментами, этот шаг особенно эффективен, если занятие проводится с достаточно большой аудиторией, в этом случае сегментирование представляет собой инструмент повышения интенсивности и эффективности коммуникации;
- интерактивное позиционирование, включающее четыре этапа:
 - выяснение набора позиций аудитории,
 - осмысление общего для этих позиций содержания,
 - переосмысление этого содержания и наполнение его новым смыслом,
 - формирование нового набора позиций на основании нового смысла.

4.7. Интерактивное занятие обязательно должно заканчиваться выводами (рефлексией). Рефлексия начинается с концентрации участников на эмоциональном аспекте, чувствах, которые они испытывали в процессе занятия, затем производится оценочный этап – выявление отношения участников к содержательному аспекту использованных методик,

актуальности выбранной темы, рефлексия заканчивается общими выводами, которые делает преподаватель.

5. Виды, формы и методы активных и интерактивных занятий

5.1. Для решения воспитательных и учебных задач преподавателем могут быть использованы следующие основные виды, формы и методы интерактивных занятий:

- Кейс-метод (case-study, ситуационный анализ);
- Интерактивная лекция;
- Лекция пресс-конференция;
- Проблемная лекция;
- Групповая дискуссия;
- Метод проектов;
- Презентация;
- Лекция с использованием интерактивной доски;
- Сетевой информационный образовательный ресурс (сетевой ресурс);
- Программное обучение;
- Компьютерное моделирование и практический анализ результатов;
- Методы дискуссий (круглый стол, заседание экспертной группы, форум, дебаты и др.);
- Мозговой штурм (мозговая атака);
- Деловые игры;
- Тренинги;
- Компьютерные симуляции;
- Семинары в диалоговом режиме;
- Видео – телеконференции;
- Работа студенческих исследовательских групп;
- Мастер-класс.

5.1.2. Кейс-метод (от английского case – случай, ситуация) – усовершенствованный метод анализа конкретных ситуаций, метод активного проблемно–ситуационного анализа, основанный на обучении путем решения конкретных задач – ситуаций (решение кейсов).

Непосредственная цель метода case-study - обучающиеся должны проанализировать ситуацию, разобраться в сути проблем, предложить возможные решения и выбрать лучшее из них. Кейсы делятся на практические (отражающие реальные жизненные ситуации), обучающие (искусственно созданные, содержащие значительные элемент условности при отражении в нем жизни) и исследовательские (ориентированные на проведение исследовательской деятельности посредством применения метода моделирования)

Метод конкретных ситуаций относится к неигровым имитационным

активным методам обучения. При анализе конкретных ситуаций у обучающихся развиваются навыки групповой, командной работы, что расширяет возможности для решения типичных проблем в рамках изучаемой тематики.

При изучении конкретных ситуаций студент должен понять ситуацию, оценить обстановку, определить, есть ли в ней проблема и в чем ее суть. Определить свою роль в решении проблемы и выработать целесообразную линию поведения. Метод конкретных ситуаций можно разбить на этапы: подготовительный, ознакомительный, аналитический и итоговый.

Метод case-study развивает следующие навыки:

1. Аналитические – умение классифицировать, выделять существенную и несущественную информацию, анализировать, представлять и добывать ее, находить пропуски информации и уметь восстанавливать их. Мыслить ясно и логично.

2. Практические – пониженный по сравнению с реальной ситуацией уровень сложности проблемы, представленной в кейсе, способствует формированию на практике навыков использования различных методов и принципов.

3. Творческие.

4. Коммуникативные – умение вести дискуссию, убеждать окружающих, использовать наглядный материал, кооперироваться в группы, защищать собственную точку зрения, составлять краткий, но убедительный отчет.

5. Социальные – оценка поведения людей, умение слушать, поддерживать в дискуссии или аргументировать противоположное мнение и т.п.

6. Самоанализ – несогласие в дискуссии способствует осознанию и анализу мнения других и своего собственного.

5.1.3. Интерактивная лекция – выступление ведущего обучающего перед большой аудиторией с применением следующих активных форм обучения: дискуссия, беседа, демонстрация слайдов или учебных фильмов, мозговой штурм.

5.1.4. Лекция пресс-конференция – проводится как научно-практическое занятие, с заранее поставленной проблемой и системой докладов, длительностью 5 – 10 минут. Каждое выступление представляет собой логически законченный текст, заранее подготовленный в рамках предложенной преподавателем программы. Совокупность представленных текстов позволит всесторонне осветить проблему. В конце лекции преподаватель подводит итоги самостоятельной работы и выступлений студентов, дополняя или уточняя предложенную информацию, и формулирует основные выводы.

5.1.5. Проблемная лекция – на этой лекции новое знание вводится через проблемность вопроса, задачи или ситуации. При этом процесс познания студентов в сотрудничестве и диалоге с преподавателем приближается к исследовательской деятельности. Содержание проблемы раскрывается путем

организации поиска ее решения или суммирования и анализа традиционных и современных точек зрения.

5.1.6. Групповая дискуссия. Дискуссия — это целенаправленное обсуждение конкретного вопроса, сопровождающееся обменом мнениями, идеями между двумя и более лицами. Задача дискуссии — обнаружить различия в понимании вопроса и в споре установить истину. Дискуссии могут быть свободными и управляемыми. К технике управляемой дискуссии относятся: четкое определение цели, прогнозирование реакции оппонентов, планирование своего поведения, ограничение времени на выступления и их заданная очередность. Групповая дискуссия (обсуждение вполголоса). Для проведения такой дискуссии все студенты, присутствующие на практическом занятии, разбиваются на небольшие подгруппы, которые обсуждают те или иные вопросы, входящие в тему занятия. Обсуждение может организовываться двояко: либо все подгруппы анализируют один и тот же вопрос, либо какая-то крупная тема разбивается на отдельные задания. Традиционные материальные результаты обсуждения таковы: составление списка интересных мыслей, выступление одного или двух членов подгрупп с докладами, составление методических разработок или инструкций, составление плана действий.

Очень важно в конце дискуссии сделать обобщения, сформулировать выводы, показать, к чему ведут ошибки и заблуждения, отметить все идеи и находки группы.

Разновидностью свободной дискуссии является форум, где каждому желающему дается неограниченное время на выступление, при условии, что его выступление вызывает интерес аудитории.

Каждый конкретный форум имеет свою тематику — достаточно широкую, чтобы в её пределах можно было вести многоплановое обсуждение.

5.1.7. Метод проектов — это способ достижения дидактической цели через детальную разработку проблемы (технологии), которая должна завершиться вполне реальным, осязаемым практическим результатом, оформленным тем или иным образом; это совокупность приёмов, действий учащихся в их определённой последовательности для достижения поставленной задачи — решения проблемы, лично значимой для учащихся и оформленной в виде некоего конечного продукта.

Основное предназначение метода проектов состоит в предоставлении учащимся возможности самостоятельного приобретения знаний в процессе решения практических задач или проблем, требующего интеграции знаний из различных предметных областей. Если говорить о методе проектов как о педагогической технологии, то эта технология предполагает совокупность исследовательских, поисковых, проблемных методов, творческих по своей сути. Преподавателю в рамках проекта отводится роль разработчика, координатора, эксперта, консультанта.

5.1.8. Презентация — эффективный способ донесения информации, наглядно представить содержание, выделить и проиллюстрировать сообщение и его содержательные функции. Презентация проводится на основе

современных мультимедийных средств.

5.1.9. Лекция с использованием интерактивной доски

Интерактивная доска – это сенсорный экран, подсоединенный к компьютеру, изображение из которого передает на доску проектор. Интерактивная доска предоставляет преподавателю и студентам уникальное сочетание компьютерных и традиционных методов организации учебной деятельности: с ее помощью можно работать с практически любым программным обеспечением и одновременно реализовывать различные приемы индивидуальной, коллективной, публичной работы студентов. Основной формой представления материалов для демонстрации аудитории является презентация.

5.1.10. Сетевой информационный образовательный ресурс (сетевой ресурс) – это дидактический, программный и технический комплекс, предназначенный для обучения с преимущественным использованием среды Интернет независимо от места расположения обучающихся и обучающихся. Обучение с помощью сетевых ресурсов может рассматриваться как целенаправленный, организованный процесс взаимодействия студентов с преподавателями, между собой со средствами обучения.

Сетевой ресурс может использоваться во всех формах обучения. Таким образом, сетевой ресурс – это учебно-методический интерактивный комплекс, использование которого позволяет реализовать полный дидактический цикл изучения дисциплины учебного плана.

Дидактические свойства сетевого ресурса в процессе обучения позволяют реализовать:

- представление на экранах мониторов персональных компьютеров преподавателей и студентов учебно-методической информации;
- диалоговый обмен между участниками образовательного процесса в реальном (on-line) и отложенном (off-line) режиме учебной, методической, научно-образовательной и другой информацией;
- обработка передаваемой и получаемой информации (хранение, распечатка, воспроизведение, редактирование);
- доступ к различным источникам информации (порталам, электронным библиотекам, ресурсам Интернет и т.п.);
- организация коллективных форм общения преподавателем со студентами и студентов между собой посредством теле- и видеоконференции.

5.1.11. Видео-телеконференция – вузовское, межвузовское собрание, совещание представителей вузов с обменом звуко- и видеоинформацией. Такие собрания обычно проводятся в оборудованных конференц-залах с использованием специального оборудования для конференций (проекторы, экраны, системы синхронного перевода и пр.).

Цель таких конференций – обсудить последние достижения в различных областях наук, новые данные по различным аспектам взаимодействия

различных научных школ, способствовать интеграции и обмену идеями, стимулировать заинтересованность молодежи в научном творчестве.

Технология видеоконференции позволяет людям видеть и слышать друг друга, обмениваться данными и совместно обрабатывать их в интерактивном режиме.

Количество участников может быть два и более (видеоконференцсвязь). Это дает возможность соединения с разными городами, странами.

Участие в подобных конференциях развивает у студентов такие важные личностные качества как самостоятельность, целеустремленность, желание узнать новое, умение выступать перед аудиторией.

Успех подобных конференций в решающей степени зависит от их подготовки. В процессе подготовки к докладу студент приобретает навыки самостоятельной работы с информацией, выходящей за рамки программы. Этот начальный этап научной деятельности будущих специалистов развивает умение делать доклад на актуальную тему, четко излагать мысли, участвовать в дискуссии и отстаивать свои убеждения.

Видеоконференции значительно расширяют возможности общения студентов между собой, улучшают качество обучения студентов (особенно для заочной формы обучения).

5.1.12. Программное обучение. Суть программного обучения состоит в высокой степени структурированности предъявляемого материала и пошаговой оценке степени его усвоения. Информация здесь предъявляется небольшими блоками в печатном виде, либо на мониторе компьютера. После чего по каждому блоку обучающийся должен выполнить задание, показывающее степень усвоения изучаемого материала. Программное обучение позволяет обучающемуся двигаться в собственном, удобном для него темпе. Переход к следующему блоку материалов происходит только после усвоения предыдущего.

5.1.13. Компьютерное моделирование и практический анализ результатов. Компьютерное моделирование осуществляется с помощью программного обеспечения (компьютерной программы), реализующей абстрактную модель некоторой системы. Компьютерные модели стали обычным инструментом математического моделирования и применяются в физике, астрофизике, механике, химии, биологии, экономике, социологии и других науках. Компьютерные модели используются для получения новых знаний о моделируемом объекте или для приближенной оценки поведения математических систем, слишком сложных для аналитического исследования.

Компьютерное моделирование является одним из эффективных методов изучения сложных систем. Компьютерное моделирование заключается в проведении серии вычислительных экспериментов на компьютере, целью которых является анализ, интерпретация и сопоставление результатов моделирования с реальным поведением изучаемого объекта и, при необходимости, последующее уточнение модели и т. д.

Различают аналитическое и имитационное моделирование. При аналитическом моделировании изучаются математические (абстрактные)

модели реального объекта в виде алгебраических, дифференциальных и других уравнений, а также предусматривающих осуществление однозначной вычислительной процедуры, приводящей к их точному решению.

При имитационном моделировании исследуются математические модели в виде алгоритма(ов), воспроизводящего функционирование исследуемой системы путем последовательного выполнения большого количества элементарных операций.

5.1.14. Метод дискуссии выступает базовым в системе интерактивных методов обучения, включаясь в каждый из них как необходимая составляющая. Вместе с тем, дискуссия может выступать и как самостоятельный метод интерактивного обучения, представленный множеством модификаций, различающихся способами организации процесса обсуждения.

Главный фактор для повышения эффективности любой дискуссии – это сопоставление различных позиций участников.

Во время дискуссии оппоненты могут либо дополнять друг друга, либо противостоять один другому. В первом случае больше будут проявляться качества, присущие диалогу, во втором – дискуссия будет носить характер спора, т.е. отстаивание своей позиции. Как правило, в дискуссии присутствуют оба эти элемента.

5.1.15. Круглый стол – это метод обучения, одна из организационных форм познавательной деятельности учащихся, позволяющая закрепить полученные ранее знания, восполнить недостающую информацию, сформировать умение решать проблемы, укрепить позиции, научить культуре ведения дискуссии. Характерной чертой круглого стола является сочетание тематической дискуссии с групповой консультацией.

Основной целью проведения круглого стола является выработка у учащихся профессиональных умений излагать мысли, аргументировать свои соображения, обосновывать предлагаемые решения и отстаивать свои убеждения. При этом происходит закрепление как представленной иными участниками круглого стола информации, так и информации, полученной обучающимся в процессе самостоятельной работы с дополнительным материалом при подготовке к круглому столу, а также выявление проблем и вопросов для обсуждения.

Важными задачами при организации «круглого стола» являются:

- обсуждение в ходе дискуссии одной-двух проблемных, острых ситуаций по данной теме;
- иллюстрация мнений, положений с использованием различных наглядных материалов (схемы, диаграммы, графики, аудио-, видеозаписи, фото-, кинодокументы);
- тщательная подготовка основных выступающих (не ограничиваться докладами, обзорами, а высказывать свое мнение, доказательства, аргументы).

5.1.16. Заседание экспертной группы («панельная дискуссия») — состоит в том, что четыре-шесть участников, с заранее назначенным

председателем, вначале совместно обсуждают намеченную проблему, а затем излагают свои позиции всей аудитории. При этом каждый участник выступает с коротким сообщением.

Форум – обсуждение, сходное с «заседанием экспертной группы», в ходе которого эта группа вступает в обмен мнениями с аудиторией.

Симпозиум – более формализованное по сравнению с предыдущим обсуждение, в ходе которого участники выступают с сообщениями, представляющими их точки зрения, после чего отвечают на вопросы аудитории.

Дебаты – явно формализованное обсуждение, построенное на основе заранее фиксированных выступлений участников – представителей двух противостоящих, соперничающих команд (групп). Вариантом этого вида обсуждений являются так называемые «британские дебаты», воспроизводящие процедуру обсуждения вопросов в Британском парламенте. В них обсуждение начинается с выступления представителей от каждой из сторон, после чего трибуна предоставляется для вопросов и комментариев участников поочередно от каждой стороны.

5.1.17. Метод мозгового штурма (мозговая атака, *braine storming*) - оперативный метод решения проблемы на основе стимулирования творческой активности, при котором участникам обсуждения предлагают высказывать как можно большее количество вариантов решения, в том числе самых фантастичных.

Затем из общего числа высказанных идей отбирают наиболее удачные, которые могут быть использованы на практике.

Мозговой штурм – один из наиболее популярных методов стимулирования творческой активности, широко используется во многих организациях для поиска нетрадиционных решений самых разнообразных задач, тупиковых или проблемных ситуаций.

Сущность метода заключается в том, что процесс выдвижения, предложения идей отделен от процесса их критической оценки и отбора, используются разнообразные приемы "включения" фантазии, для лучшего использования "человеческого" потенциала в поиске решений.

Цель мозгового штурма – создать новые идеи, получить лучшую идею или лучшее решение, а так же поиск как можно более широкого спектра направлений решения задачи.

Основной задачей метода мозгового штурма является выработка (генерирование) возможно большего количества максимально разнообразных по качеству идей, пригодных для решения поставленной проблемы.

5.1.18. Деловая игра – форма воссоздания предметного и социального содержания профессиональной деятельности, моделирования систем отношений, разнообразных условий профессиональной деятельности, характерных для данного вида практики.

В деловой игре обучение участников происходит в процессе совместной деятельности. При этом каждый решает свою отдельную задачу в соответствии со своей ролью и функцией. Общение в деловой игре – это

взаимодействие, имитирующее, воспроизводящее общение людей в процессе реальной изучаемой деятельности.

Деловая игра – это не просто совместное обучение, это обучение совместной деятельности, умениям и навыкам сотрудничества.

Специфика обучающих возможностей деловой игры как метода активного обучения состоит в следующем:

- процесс обучения максимально приближен к реальной практической деятельности руководителей и специалистов, что достигается путем использования в деловых играх моделей реальных социально-экономических отношений;

- метод деловых игр представляет собой специально организованную деятельность по активизации полученных теоретических знаний, переводу их в деятельностный контекст, при этом происходит деятельностное распрямление какой-то сферы человеческой реальности.

5.1.19. Тренинг – это запланированный заранее процесс, цель которого изменить отношение, знания или поведение участников с помощью обучающего опыта, и направленный на развитие навыков выполнения определенной деятельности или нескольких видов деятельности. Цель психологического тренинга в рабочей ситуации состоит в том, чтобы развивать способности личности и удовлетворять текущие и будущие потребности организации.

Основная цель социально-психологического тренинга – повышение компетентности в общении. Эта компетентность связана с приобретением знаний, формированием умений, навыков, развитием установок, определяющих поведение человека в контакте.

Эффективность психологических тренингов очень часто выше эффективности индивидуальной работы за счет:

- интенсивности, которая обеспечивается длительностью и насыщенностью программы психологических тренингов;

- множественности источников информации для участника: тренер, участники, возможность наблюдения собственного состояния во время прохождения тренинга, происходящие события во время психологического тренинга;

- возможности для участника получать обратную связь не только от тренера, но и от других участников тренинга;

- возможности почувствовать, что участник не одинок в своих проблемах.

5.1.20. Компьютерные симуляции, отличаются от традиционных тренингов практической направленностью применения навыков при выполнении профессиональных обязанностей, возможностью моделирования стандартных и нестандартных ситуаций, разнообразного бизнес-окружения, уровней сложности, а также имеют встроенные элементы индивидуальной обратной связи.

Компьютерные симуляции являются средством обучения так называемым «мягким навыкам» - soft skills: навыкам ведения переговоров,

управления конфликтом, клиентскому обслуживанию и т.д.

Компьютерные симуляции содержат в себе все необходимое, чтобы, с одной стороны, стать увлекательным опытом для обучающихся, а с другой - мотивировать их на получение новых знаний. Эти симуляции, подобно большинству компьютерных игр, предлагают одновременно и достаточную долю реализма чтобы можно было чему-то научиться, и одновременно – четко выраженный элемент соревновательности. Они могут предлагать совершенно новые, нелинейные варианты развития событий, в то же время оставляя у обучающегося чувство, что это именно он, а не бизнес-тренер, держит ситуацию под контролем.

5.1.21. Семинар – эффективная форма закрепления полученных по обсуждаемой проблеме знаний, видения этой проблемы в целом, осознания ее соотнесенности с другими темами в рамках целостной концепции курса.

Семинары в диалоговом режиме предусматривают ответы на вопросы студентов, обсуждение конкретных проблем и ситуаций, что позволяет сфокусировать внимание аудитории на вопросах, вызывающих наибольший интерес.

В ходе семинара студент учится публично выступать, видеть реакцию слушателей и логично, ясно, четко, грамотным литературным языком излагать свои мысли, приводить доводы, формулировать аргументы в защиту своей позиции.

На семинаре студенты имеют возможность критически оценивать свои знания, учиться правильно излагать мысли, делать выводы о необходимости более углубленной и ответственной работы над обсуждаемыми проблемами.

5.1.22. Работа студенческих исследовательских групп сочетает в себе использование двух методов: работы в малых группах и метод проектов.

Метод работы в малых группах направлен на достижение лучшего взаимопонимания и нахождения истины. Групповое обсуждение способствует лучшему усвоению изучаемого материала.

Оптимальное количество участников – 5-7 человек. Перед обучающимися ставится проблема, выделяется определенное время, в течение которого они должны подготовить аргументированный обдуманый ответ. Преподаватель может устанавливать правила проведения группового обсуждения – задавать определенные рамки обсуждения, ввести алгоритм выработки общего мнения, назначить лидера и др. В результате группового обсуждения вырабатывается групповое решение совместно с преподавателем.

Метод проектов – это способ достижения дидактической цели через детальную разработку проблемы (технология), которая должна завершиться вполне реальным, осязаемым практическим результатом, оформленным тем или иным образом; это совокупность приёмов, действий учащихся в их определённой последовательности для достижения поставленной задачи - решения проблемы, лично значимой для учащихся и оформленной в виде некоего конечного продукта.

Основное предназначение метода проектов состоит в предоставлении учащимся возможности самостоятельного приобретения знаний в процессе

решения практических задач или проблем, требующего интеграции знаний из различных предметных областей. Эта технология предполагает совокупность исследовательских, поисковых, проблемных методов, творческих по своей сути.

Преподавателю в рамках проекта отводится роль координатора, эксперта, консультанта.

5.1.23. Мастер-класс – это главное средство передачи концептуальной новой идеи своей (авторской) педагогической системы. Преподаватель как профессионал на протяжении ряда лет вырабатывает индивидуальную (авторскую) методическую систему, включающую целеполагание, проектирование, использование последовательности ряда известных дидактических и воспитательных методик, занятий, мероприятий, собственные «ноу-хау», учитывает реальные условия работы с различными категориями учащихся и т.п.

Форма работы мастер-класса зависит от наработанного мастером стиля своей профессиональной деятельности, который, в конечном итоге, и задает на мастер-классе изначальную точку отсчета в построении общей схемы проведения этого интереснейшего мероприятия. Мастер-классы способствуют личностной ориентации студента, формированию его научных, технических, социальных, культурных интересов.

Целью проведения мастер-класса является профессиональное, интеллектуальное и эстетическое воспитание студента. В это понятие вкладывается, прежде всего, развитие в ходе мастер-класса способности студента самостоятельно и нестандартно мыслить. В контексте мастер-класса профессиональное мастерство означает, прежде всего, умение быстро и качественно решать образовательную задачу в практическом поле выбранного предмета.

Задачами мастер-класса являются:

- преподавание студенту основ профессионального отношения к избранной специальности;
- обучение профессиональному языку той или иной науки (экономической, юридической, технической и т.д.);
- передача продуктивных способов работы - прием, метод, методика или технология;
- адекватные формы и способы представления своего опыта.